

# Aangepaste Versie van de Rosenzweig P-F Test (PFS-AV)

Hornsveld, Nijman, Hollin & Kraaimaat (2007)

Groep: ..... Nummer: .....

Meting: na indicatiestelling/voor behandeling/na behandeling/bij follow-up

## **Inleiding**

Deze vragenlijst omvat 12 plaatjes. Het is de bedoeling dat u plaatje voor plaatje bekijkt en u zich bij elk plaatje verplaatst in de persoon tegen wie iets wordt gezegd. Daarna kunt u op het antwoordformulier voor elk plaatje opschrijven hoe u in die situatie zou reageren.

Bijvoorbeeld: Twee mannen lopen op straat en botsen bijna tegen elkaar op. De ene man zegt tegen de andere man: 'kunt u niet uitkijken, u liep bijna tegen me op'. Sommige mensen zullen dan reageren door te zeggen: 'neem me niet kwalijk, ik was met mijn gedachten elders'. Andere roepen: 'heb je soms stront in je ogen'. Hoe zou u reageren in die situatie?


**Plaatje 1**




**Plaatje 2**



**Plaatje 3**



**Plaatje 4**




- Plaatje 1: .....

- Plaatje 2: .....

- Plaatje 3: .....

- Plaatje 4: .....

**Plaatje 5**



**Plaatje 6**



**Plaatje 7**



**Plaatje 8**




- Plaatje 5: .....

- Plaatje 6: .....

- Plaatje 7: .....

- Plaatje 8: .....


**Plaatje 9**



**Plaatje 10**



**Plaatje 11**



**Plaatje 12**



- Plaatje 9: .....

- Plaatje 10: .....

- Plaatje 11: .....

- Plaatje 12: .....